


ИЗВЕШТАЈ ЗА СЕОПФАТНА ДОБИВКА
на Фабрика за квасец и алкохол АД Битола
за годината која завршува на 31 декември 2025 година

	<u>Белешки</u>	<u>31 декември 2025</u> <u>во (000) МКД</u>	<u>31 декември 2024</u> <u>во (000) МКД</u>
Приходи од работењето			
Приходи од продажба	5	663.874	647.945
Останати приходи	6	12.595	11.195
Вкупно приходи од работењето		676.469	659.139
Промена на вредноста на залихите на готовите производи и на недовршеното производство	7	(4.371)	(25.763)
Капитализирано сопствено производство и услуги		-	-
Расходи од работењето			
Трошоци за сировини и други материјали	8	392.668	418.354
Набавна вредност на продадени стоки	9	17.516	120
ситен инвентар, амбалажа и автогуми	10	1	509
Услуги со карактер на материјални трошоци	11	24.987	17.047
Останати трошоци од работењето	12	9.844	9.414
Трошоци за вработените	13	88.442	81.482
Амортизација на материјални и нематеријални средства	14	51.120	36.288
Вредносно усогласување на нетековни/тековни средства	15	926	-
Резервирања за трошоци и ризици		-	-
Останати расходи од работењето	16	3.986	2.895
Вкупно расходи од работењето		589.489	566.109
Финансиски приходи	17	1.700	1.652
Финансиски расходи	18	14.288	14.330
Удел во добивката/загуба на придружените друштва		-	-
Добивка/Загуба од редовното работење	19	70.021	54.590
Нето добивка/загуба од прекинати работења		-	-
Добивка/Загуба пред оданочување	19	70.021	54.590
Данок на добивка	20	7.478	5.737
Одложени даночни приходи/расходи		-	-
Нето добивка/загуба за деловната година	21	62.542	48.853
Останата сеопфатна добивка		-	-
Останата сеопфатна загуба		-	-
Вкупна сеопфатна добивка/загуба за годината	22	62.542	48.853
Сеопфатна добивка/загуба којашто им припаѓа на имателите на акции на матичното друштво		-	-
Сеопфатна добивка/загуба којашто им припаѓа на неконтролираното учество		-	-
Добивка/загуба по акција (во денари по акција)	23	5.003	3.908


Фабрика за квасец и алкохол АД
 генерален извршен директор
БИТОЛА
 Иванчо Велјановски

ИЗВЕШТАЈ ЗА ФИНАНСИСКАТА СОСТОЈБА
на Фабрика за квасец и алкохол АД Битола
за годината која завршува на 31 декември 2025 година

	<u>Белешки</u>	<u>31 декември 2025</u> <u>во (000) МКД</u>	<u>31 декември 2024</u> <u>во (000) МКД</u>
СРЕДСТВА			
Нетековни средства			
Нематеријални средства	24	1.514	927
Материјални средства	25	977.286	827.212
Вложувања во недвижности			
Долгорочни финансиски средства	26	392	392
Вкупно нетековни средства		979.192	828.531
Тековни средства			
Залихи	27	141.203	173.661
Побарувања од поврзани друштва			
Побарувања од купувачи	28	90.030	51.985
Побарувања за дадени аванси на добавувачи	28	32.983	23.358
Побарувања од државата по основ на даноци	28	55.645	30.535
Побарувања од вработените	28	409	271
Останати краткорочни побарувања	28	27.524	16.771
Краткорочни финансиски средства			
Парични средства и парични еквиваленти	29	2.554	22.701
Платени трошоци за идни периоди и пресметани приходи	28	1.119	1.065
Вкупно тековни средства		351.468	320.346
ВКУПНО СРЕДСТВА		1.330.660	1.148.877
ГЛАВНИНА И РЕЗЕРВИ И ОБВРСКИ			
Главнина и резерви			
Основна главнина	30	241.808	241.808
Премии на емитирани акции			
Ревалоризациска резерва		(1.135)	(1.135)
Резерви		199.256	199.256
Акумулирана добивка		174.864	126.011
Пренесена загуба			
Добивка за деловната година			
Загуба за деловната година		62.542	48.853
Вкупно главнина и резерви		677.335	614.793
Долгорочни резервирања за ризици и трошоци			
Долгорочни обврски	31	309.450	238.557
Одложени даночни обврски			
Тековни обврски			
Краткорочни обврски спрема поврзани друштва			
Краткорочни обврски спрема добавувачи		103.064	105.401
Обврски за аванси, депозити и кауции		1.080	1.236
Обврски за даноци и придонеси на плата и надоместоци			
Обврски спрема вработените		126	136
Тековни даночни обврски		2.095	383
Обврски по заеми и кредити спрема поврзани друштва			
Обврски по заеми и кредити		162.072	131.315
Обврски по основ на учество во резултатот		2.190	2.190
Останати финансиски обврски			
Останати краткорочни обврски		3.951	2.724
Одложени плаќања на трошоци и приходи на идни периоди		69.297	52.141
Вкупно тековни обврски		343.875	295.527
Вкупно обврски		653.325	534.084
ВКУПНО ГЛАВНИНА И ОБВРСКИ		1.330.660	1.148.877




Фабрика за квасец и алкохол АД
 Генерален извршен директор

Иванчо Велјановски

**ИЗВЕШТАЈ ЗА ПРОМЕНИ ВО ГЛАВНИНАТА
на Фабрика за квасец и алкохол АД Битола
за годината која завршува на 31 декември 2025 година**


ОПИС	Основна главнина	Премии на емитирани акции	Ревалоризациска резерва	Резерви	Акумулирана добивка	Пренесена загуба	Вкупно
Состојба на 31 декември 2024 година	241.808	-	(1.135)	199.256	174.864	-	614.793
Уплати од сопственици	-	-	-	-	-	-	-
Исплати на сопственици	-	-	-	-	-	-	-
Откупени сопствени акции	-	-	-	-	-	-	-
Усогласување на резерви	-	-	-	-	-	-	-
Други усогласувања	-	-	-	-	-	-	-
Добивка за година	-	-	-	-	62.542	-	62.542
Загуба за година	-	-	-	-	-	-	-
Дивиденди	-	-	-	-	-	-	-
Состојба на 31 декември 2025 година	241.808	-	(1.135)	199.256	237.406	-	677.335

ОПИС	Основна главнина	Премии на емитирани акции	Ревалоризациска резерва	Резерви	Акумулирана добивка	Пренесена загуба	Вкупно
Состојба на 31 декември 2023 година	241.808	-	(1.135)	199.256	126.011	-	565.940
Уплати од сопственици	-	-	-	-	-	-	-
Исплати на сопственици	-	-	-	-	-	-	-
Откупени сопствени акции	-	-	-	-	-	-	-
Усогласување на резерви	-	-	-	-	-	-	-
Други усогласувања	-	-	-	-	-	-	-
Добивка за година	-	-	-	-	48.853	-	48.853
Загуба за година	-	-	-	-	-	-	-
Дивиденди	-	-	-	-	-	-	-
Состојба на 31 декември 2024 година	241.808	-	(1.135)	199.256	174.864	-	614.793


 Фабрика за квасец и алкохол АД
 генерален извршен директор
 Иванчо Белјановски

ИЗВЕШТАЈ ЗА ПАРИЧНИТЕ ТЕКОВИ
на Фабрика за квасец и алкохол АД Битола
за годината која завршува на 31 декември 2025 година

	<u>31 декември 2025</u> <u>во (000) МКД</u>	<u>31 декември 2024</u> <u>во (000) МКД</u>
I. Готовински тек од оперативни активности		
Нето добивка/загуба пред оданочување	70.021	54.590
Усогласување за:		
Амортизација на основни средства	51.120	36.288
Приходи/расходи од камати (нето)	-	-
Дивиденди и други приливи и одливи (нето)	-	-
Добивка пред промени во работен капитал	121.140	90.878
Зголемување/намалување на тековните средства		
Залихи		
Побарувања од поврзани друштва	32.458	(21.598)
Побарувања од купувачи	-	-
Побарувања за дадени аванси на добавувачи	(38.045)	(4.723)
Побарувања од државата по основ на даноци, придонеси	(9.626)	45.289
Побарувања од вработените	(25.110)	3.581
Останати краткорочни побарувања	(139)	(20)
Платени трошоци за идните периоди и пресметани приходи	(10.753)	(16.300)
Вкупно зголемување/намалување на тековните средства	(54)	(41)
Зголемување/намалување на тековни обврски	(51.269)	6.188
Обврски спрема поврзани друштва	-	-
Обврски спрема добавувачи	-	-
Обврски за аванси, депозити и кауции	(2.337)	(11.968)
Обврски за даноци и придонеси на плата и на надомести	(156)	(2.610)
Обврски кон вработените	-	-
Тековни даночни обврски	(11)	(73)
Обврски по основ на учество во резултатот	1.711	(1.058)
Останати финансиски обврски	-	-
Останати краткорочни обврски	-	-
Одложено плаќање на трошоци и приходи за идните периоди	1.227	2.723
Вкупно зголемување/намалување на тековни обврски	17.156	27.591
Приливи од камати	17.590	14.605
Одливи по камати	-	-
Данок на добивка	-	-
Вкупно нето готовина од оперативни активности	(7.478)	(5.737)
	79.983	105.934
II. Готовински тек од инвестициски активности		
Продажби на материјални и нематеријални средства	-	212.669
Набавки на материјални и нематеријални средства	(201.781)	(384.589)
Дивиденди	-	-
Приливи од вложувања во недвижности	-	-
Одливи за вложувања во недвижности	-	-
Приливи од долгорочни финансиски средства	-	-
Одливи за долгорочни финансиски средства	-	-
Краткорочни финансиски средства	-	-
Вкупно нето готовина од инвестициски активности	(201.781)	(167.810)
III. Готовински тек од финансиски активности		
Главнина и резерви	-	-
Исплата на дивиденда	-	-
Долгорочни резервирања за ризици и трошоци	-	-
Зголемување за примени кредити и позјамици	250.714	257.305
Намалување за примени кредити и позјамици	(149.063)	(192.479)
Одложени даночни обврски	-	-
Вкупно нето готовина од финансиски активности	101.651	64.826
Вкупно нето пораст/намалување на готовината	(20.147)	2.950
Готовина на почетокот од годината	22.701	19.750
Готовина на крајот од годината	2.554	22.701



Фабрика за квасец и алкохол АД
генерален извршен директор

Иванчо Велановски